

L'année 2016 a été difficile pour l'Hébergement et la restauration.

En effet, ce secteur a perdu 246 emplois (-4,1 %) et son chiffre d'affaires est en recul de 26 millions d'euros (-3,9 %) dont 208 emplois et 25,6 millions d'euros dans les Hôtels et hébergement similaire.

Les bons résultats des Restaurants et services de restauration mobile (+3,3 millions d'euros) ne compensent pas le recul des autres groupes NAF.

1/ Emploi

L'Hébergement et la restauration restent le troisième employeur de la Principauté avec 11 % de l'emploi total derrière les Activités scientifiques et techniques, services administratifs et de soutien (22 %) et les Autres activités de services (17 %).

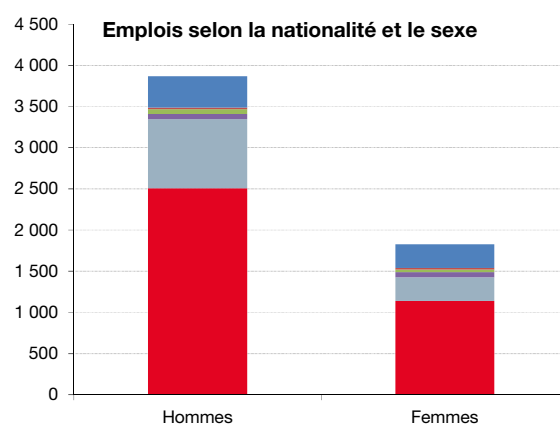
On dénombre 188 employeurs (soit 5 % du nombre total d'employeurs en Principauté – hors employés de maison), soit 5 de moins qu'en 2015.

Emplois selon la nationalité et le sexe

	Hommes		Femmes		Total	Poids
	Nb	%	Nb	%		
Français	2 506	68,8%	1 138	31,2%	3 644	64,0%
Italiens	840	74,4%	289	25,6%	1 129	19,8%
Portugais	62	50,8%	60	49,2%	122	2,1%
Marocains	59	64,8%	32	35,2%	91	1,6%
Monégasques	22	51,2%	21	48,8%	43	0,8%
Autres	377	56,7%	288	43,3%	665	11,7%
Total	3 866	67,9%	1 828	32,1%	5 694	100%

Sources : Caisses Sociales de Monaco, IMSEE

Les emplois sont principalement occupés par des hommes (68 %), par des personnes de nationalité française à 64 % et qui résident dans les Alpes-Maritimes à 79 %. Seuls 43 emplois, soit 0,8 %, sont occupés par des résidents de Monaco.



■ Français ■ Italiens ■ Portugais ■ Marocains ■ Monégasques ■ Autres

Sources : Caisses sociales de Monaco, IMSEE

Employeurs et emplois selon le groupe NAF

	Employeurs		Emplois		
	Nb	Variation 2015/2016	Nb	Variation 2015/2016	Poids
Hôtels et hébergement similaire	11	-8,3%	3 679	-5,4%	64,6%
Restaurants et services de restauration mobile	155	-1,3%	1 741	-0,2%	30,6%
Traiteurs et autres services de restauration	10	0,0%	172	-13,1%	3,0%
Débites de boissons	12	-14,3%	102	-8,1%	1,8%
Total Hébergement et restauration	188	-2,6%	5 694	-4,1%	100%
Total en Principauté	5 842	1,9%	51 200	1,3%	

Sources : Caisses Sociales de Monaco, IMSEE

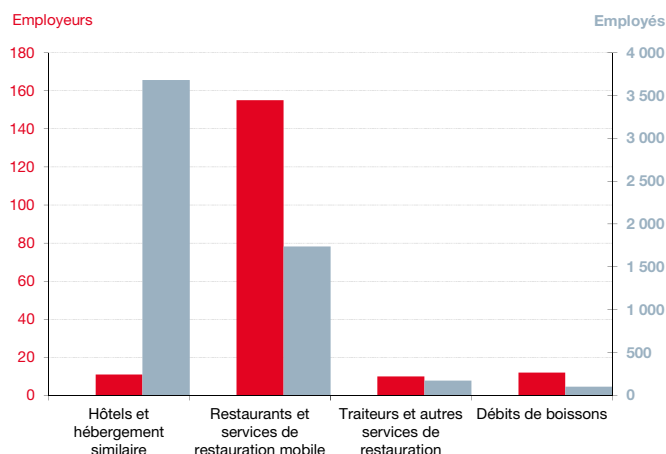
Tous les groupes NAF affichent un recul du nombre d'emplois. Le nombre d'heures travaillées, comme la masse salariale, est lui aussi en repli.

C'est dans les Hôtels et les hébergements similaires que la baisse du nombre d'emplois a été la plus importante. On y dénombre 208 emplois de moins qu'en 2015.

Près de 70 % des emplois occupés par des personnes de sexe féminin sont dans les Hôtels et les hébergements similaires.

Les Hôtels et les hébergements similaires représentent 6 % du nombre d'employeurs mais 65 % du nombre d'emplois alors que les Restaurants et services de restauration mobile regroupent 82 % des employeurs mais 31 % des emplois.

Employeurs et emplois selon le groupe NAF



Sources : Caisses sociales de Monaco, IMSEE

2/ Produit Intérieur Brut (PIB)

Poids de l'Hébergement et de la restauration dans le PIB en 2014 et 2015

	PIB 2014	PIB 2015	Variation	Poids 2015
Activités financières et d'assurance	867,5	911,4	5,1%	16,8%
Activités scientifiques et techniques, services administratifs et de soutien	807,7	808,1	0,1%	14,9%
Construction	401,6	690,2	71,9%	12,7%
Commerce de gros	467,8	520,4	11,3%	9,6%
Activités immobilières	522,5	470,5	-9,9%	8,7%
Administration, enseignement, santé et action sociale	396,0	388,1	-2,0%	7,2%
Hébergement et restauration	335,4	359,6	7,2%	6,6%
Commerce de détail	343,9	320,7	-6,8%	5,9%
Industries manufacturières, extractives et autres	248,0	263,2	6,1%	4,9%
Autres activités de services	331,9	256,0	-22,9%	4,7%
Information et communication	236,0	240,4	1,8%	4,4%
Transport et entreposage	185,7	191,6	3,2%	3,5%
PIB en millions d'euros constants	5 143,9	5 420,3	5,4%	100%

Source : IMSEE

Unité : millions d'euros

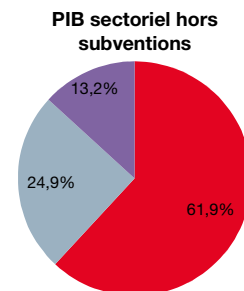
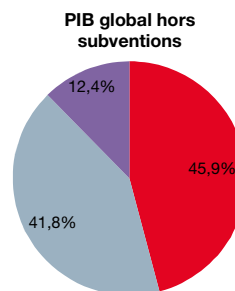
L'Hébergement et la restauration rebondissent (+7,2 %) après la baisse observée en 2014 en partie due aux travaux de réfection hôtelière en cours.

Composition du PIB

	PIB 2015	Hébergement et restauration
Rémunérations des salariés	2 588,3	222,7
Excédent brut d'exploitation	2 356,3	89,4
Impôts	697,5	47,6
Subventions	-221,8	-
PIB en millions d'euros constants	5 420,3	359,6

Source : IMSEE

Unité : millions d'euros



Source : IMSEE

L'Hébergement-restauration est un secteur à forte main d'œuvre. La rémunération des salariés représente 62 % de la valeur créée dans le PIB du secteur contre 46 % dans le PIB global.

Ce secteur ne perçoit pas de subvention.

3/ Chiffre d'affaires (CA)

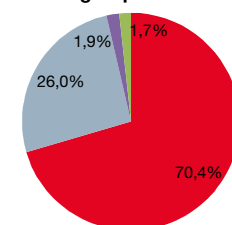
Chiffre d'affaires selon le groupe NAF

	2015	2016	Variation
Hôtels et hébergement similaire	477,4	451,7	-5,4%
Restaurants et services de restauration mobile	163,2	166,5	2,0%
Traiteurs et autres services de restauration	13,9	12,1	-12,7%
Débits de boissons	13,0	11,0	-15,0%
Total CA Hébergement et restauration	667,4	641,3	-3,9%
CA global de la Principauté hors Activités financières et d'assurance	12 969,6	12 876,1	-0,7%

Sources : Direction des Services Fiscaux, IMSEE

Unité : millions d'euros

Chiffre d'affaires selon le groupe NAF



Sources : Direction des Services Fiscaux, IMSEE

Le chiffre d'affaires de l'Hébergement et de la restauration (641 M€) recule plus fortement (-3,9 %) que celui de la Principauté hors Activités financières et d'assurance (-0,7 %).

Les travaux de réfection hôtelière, engagés depuis le quatrième trimestre 2014, n'ont plus d'impact significatif sur la variation annuelle du chiffre d'affaires. En revanche, l'activité touristique, et notamment le nombre de chambres louées, ont pâti du climat régional peu favorable (attentats qui ont frappé Nice).

Seul le chiffre d'affaires des Restaurants et services de restauration mobile progresse (+2 %).

Le secteur **Hébergement et restauration** comprend la mise à disposition de lieux d'hébergement pour des séjours de courte durée pour des visiteurs ou d'autres voyageurs ainsi que la fourniture de repas complets pour consommation immédiate. Ce secteur ne comprend pas la préparation de repas et de boissons qui ne sont pas destinés à une consommation immédiate ou qui sont vendus par l'intermédiaire de canaux de distribution indépendants, c'est-à-dire par l'intermédiaire d'activités de commerce de gros ou de détail.

Méthodologie : disponible sur www.imsee.mc



INSTITUT MONÉGASQUE DE LA STATISTIQUE
ET DES ÉTUDES ÉCONOMIQUES
9 rue du Gabian
98000 MONACO
www.imsee.mc



ISSN-L 2311-4835